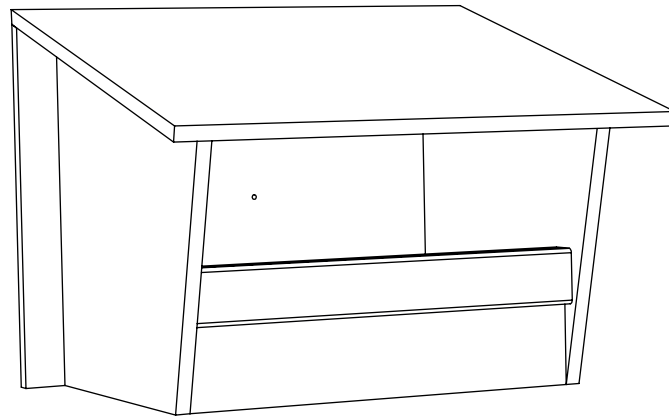


# Montage instructie

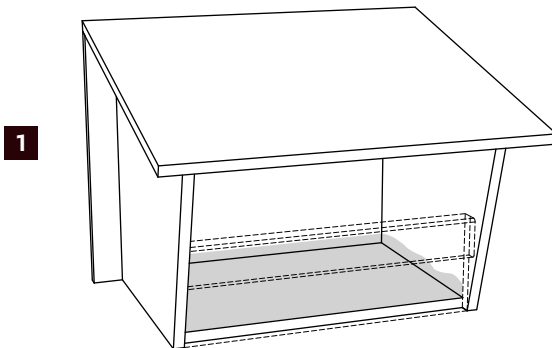
## Kast TVLT1 | Torenavalkkast



Type	No.	Materiaal	Gewicht	Afmetingen
<b>Torenavalkkast</b>	TVLT1	Watervast multiplex 18mm	15 kg	64x55x48cm (LxBxH)

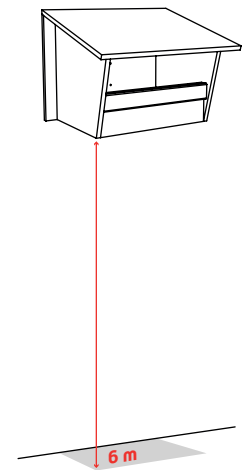

Type	No.	Benodigde materialen, zelf organiseren (wordt niet meegeleverd).
<b>Torenavalkkast</b>	TVLT1	montage middelen houtsnippers

### Stappenplan montage

**1**

**1 De kast:** Breng voor de plaatsing een laagje fijne houtsnippers aan in de nestkast.

**2** De torenvalkkast kan eenvoudig aan een wand, boom of paal worden gemonteerd. Hiervoor zijn montage openingen opgenomen in de achterwand van de kast. Plaats de kast op een hoogte van ongeveer 6m aan de rand van een akker of weiland, richt de kast op het zuidoosten. Zorg dat de torenvalk uitzicht heeft. Torenavalken hebben het liefst kasten waarbij ze hun foerageergebied kunnen overzien.

**2****2**