Productdata, montage & onderhoud

Inbouwkasten voor vogels en vleermuizen
GZP3 | HMP3 | VMP3

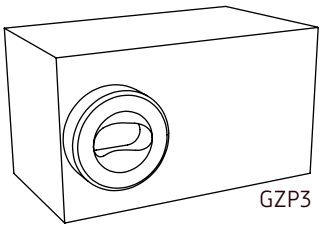

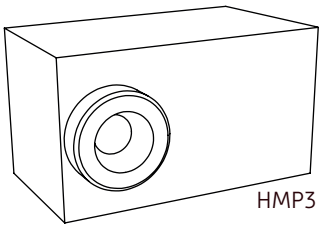

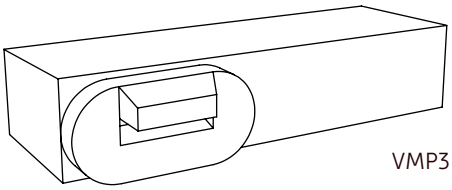

Type	No.	Materiaal	Gewicht	Ingang	Afmetingen buiten (LxBxH)	Dragende functie
Gierzwaluwkast	GZP3	Multiplex, houtbeton	2.5 kg	33x66 mm	33x18x18 cm	nee
Huismuskast	HMP3	Multiplex, houtbeton	2.5 kg	34 mm	33x18x18 cm	nee
Vleermuiskast	VMP3	Multiplex, houtbeton, gripmortel	5 kg	-	83x18x11,5 cm	nee

Montage advies - Plaatsingsmogelijkheden

Aan de tekeningen kunnen geen rechten worden ontleend.
Getoonde tekeningen zijn principe tekeningen.

1 In gevelpanelen met steenstrips
De kast wordt volledig verwerkt in het gevelelement. Enkel de entreesteen van de kast is aan de voorzijde zichtbaar. Andere typen gevelbekleding, zoals hout of staal, is ook mogelijk. Zie voor de oriëntatie van de vleermuiskast stap 3 (rotatie kast).

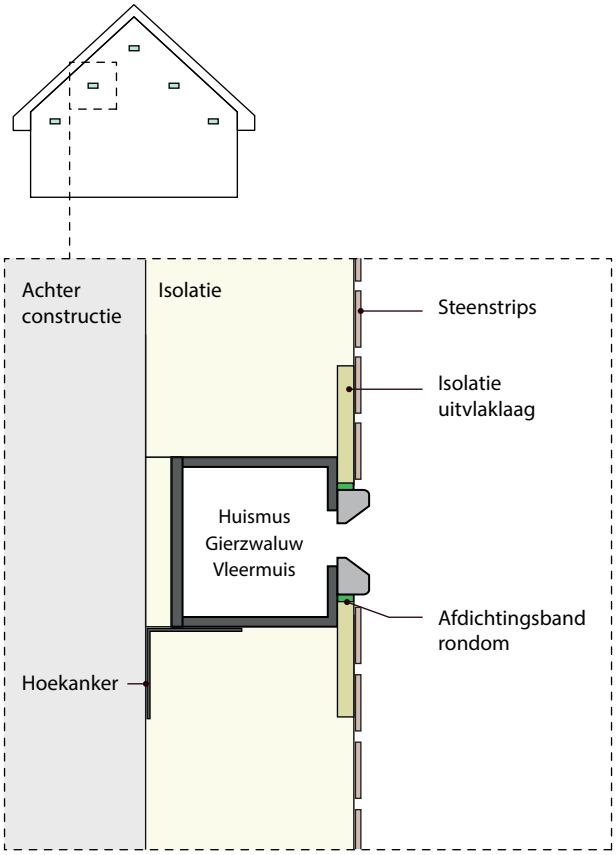

2 In gevels afgewerkt met hout, staal/anders
De kast wordt volledig verwerkt in het gevelelement. Enkel de entreesteen van de kast is aan de voorzijde zichtbaar. Zie voor de rotatie van de vleermuiskast stap 3 (rotatie kast).

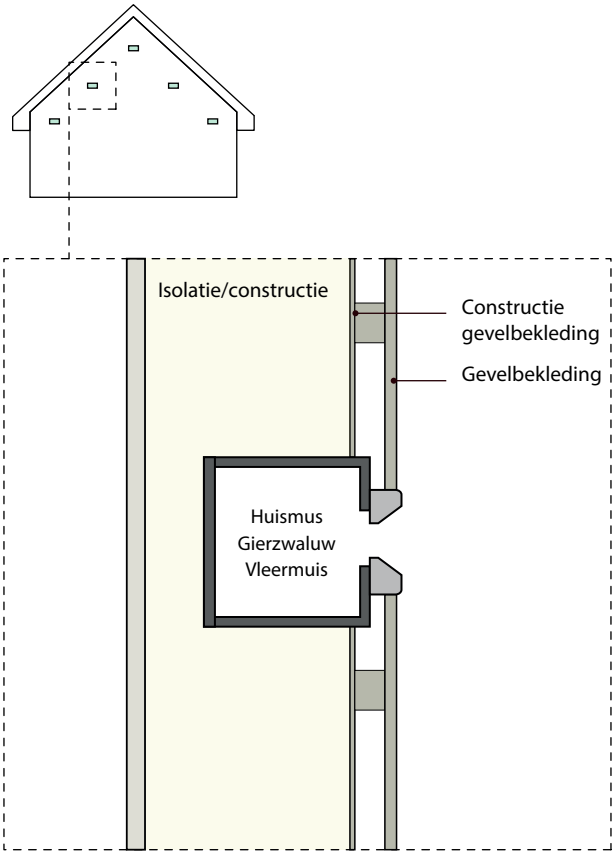

unitura

3 Achter gevelplaten en in gootbetimmeringen

Huismuskasten mogen enkel geplaatst worden met de invliegopening aan de voorzijde. Gierzwaluwkasten kunnen zowel geplaatst worden met de invliegopening aan de voorzijde als aan de onderzijde. Zie voor de oriëntatie van de vleermuiskast stap 4.

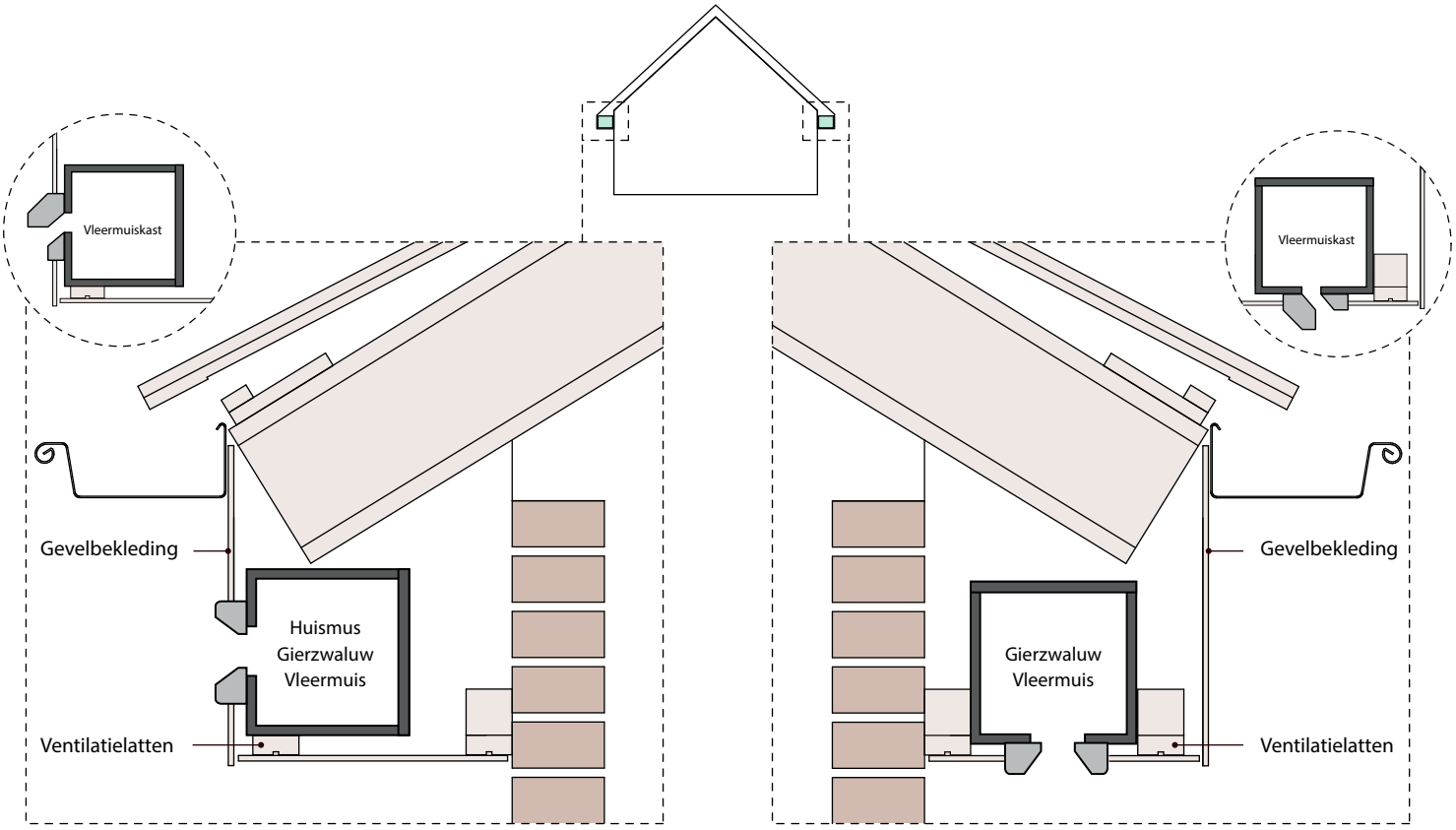

4

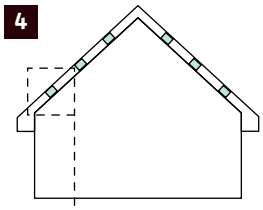

Schuine overstekken en kopgevels

Alle kasten kunnen ook verwerkt worden in schuine overstekken. De volgende aandachtspunten zijn belangrijk:

- Gierzwaluw: opening aan de onderzijde, extra plankje voor broeden > maatwerk nodig;
- Huismus: opening aan de voorzijde;
- Vleermuis: opening aan de voor- of onderzijde, let op draaiing entreesteen.

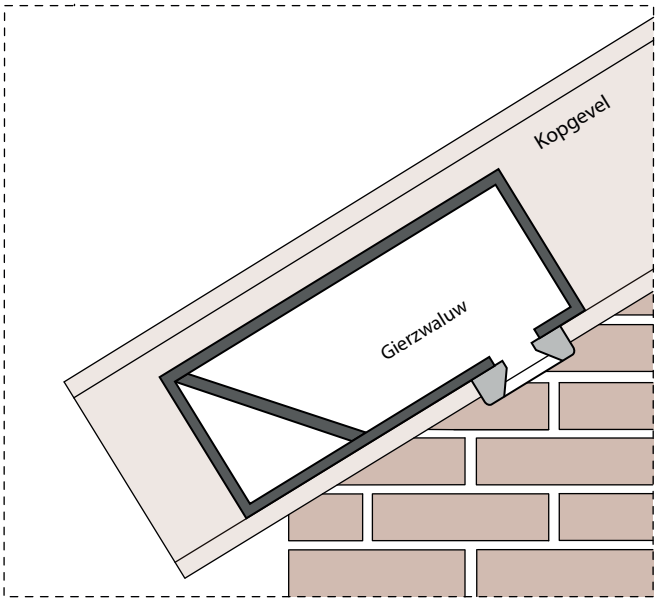



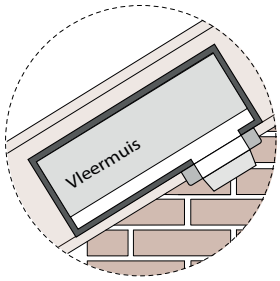

unitura

Overig advies

Specifieke projectgebonden eisen en Besluit bouwwerken leefomgeving (Bbl)
Specifieke projectgebonden eisen en de richtlijnen van het Besluit bouwwerken leefomgeving (Bbl) moeten ten alle tijde worden aangehouden.

Constructie
Specifieke situaties, bouwsystemen of prefab-constructies dienen altijd in overleg en op advies van de producent en de projectgebonden adviseur te gebeuren. Dit betreft de advisering op het gebied van constructie, brandveiligheid en bouwfysica.

Opvangen bovenliggend metselwerk
Bij inbouwkasten breder dan 80 cm en indien meerdere kasten aan elkaar worden gekoppeld. Toepassen en monteren op basis van het advies van de projectgebonden constructief adviseur.

Thermische isolatie en koudebruggen
De resterende gevelisolatie (verjonging isolatie) mag niet dunner zijn dan 80 mm. Achter het buitenblad, in de spouw, moet er voldoende aandacht zijn voor de invloed op de thermische isolatie van de gevel (Rc-waarde).

Onderhoud

Controle en reparatie
De voorziening dient 1x per 2 jaar geïnspecteerd te worden. Controleer op scheurvorming en eventuele andere beschadigingen aan en rondom de voorziening. Controleer ook de waterwerende coating. Repareer eventuele beschadigingen en werk de waterwerende coating bij.